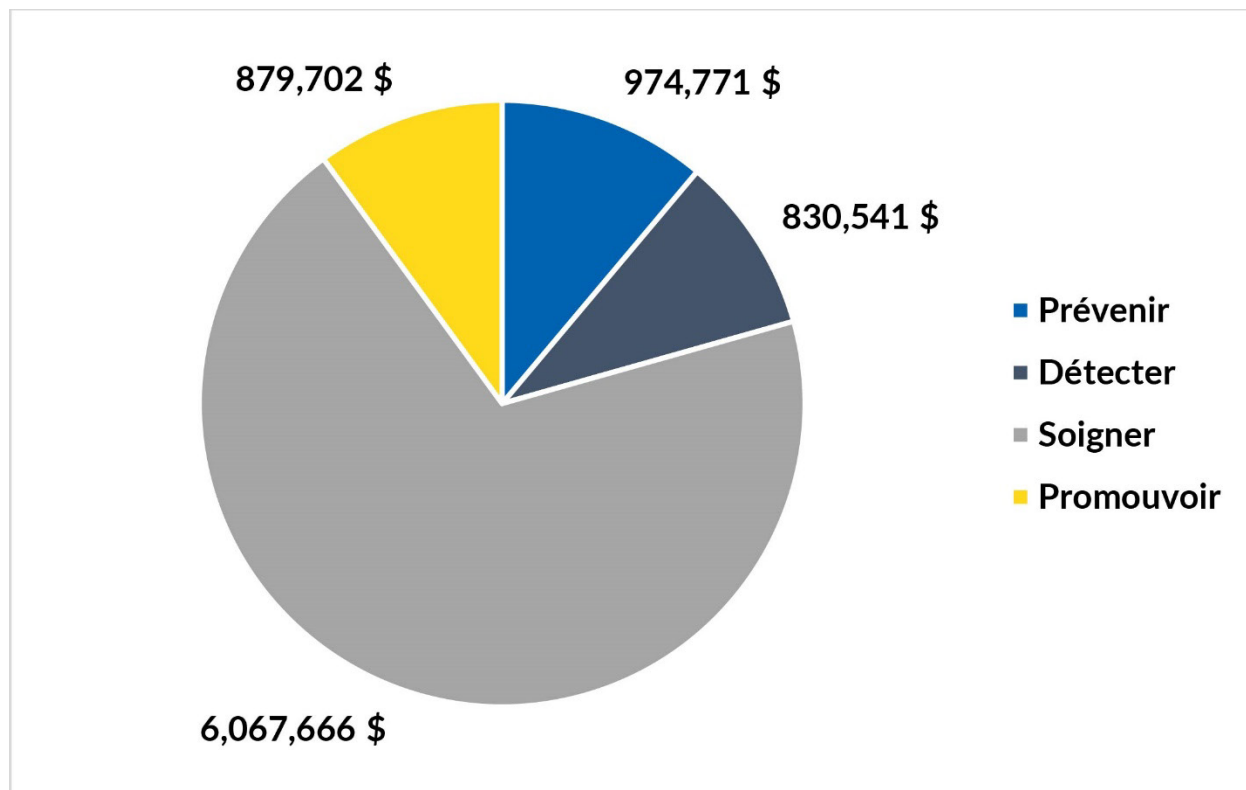




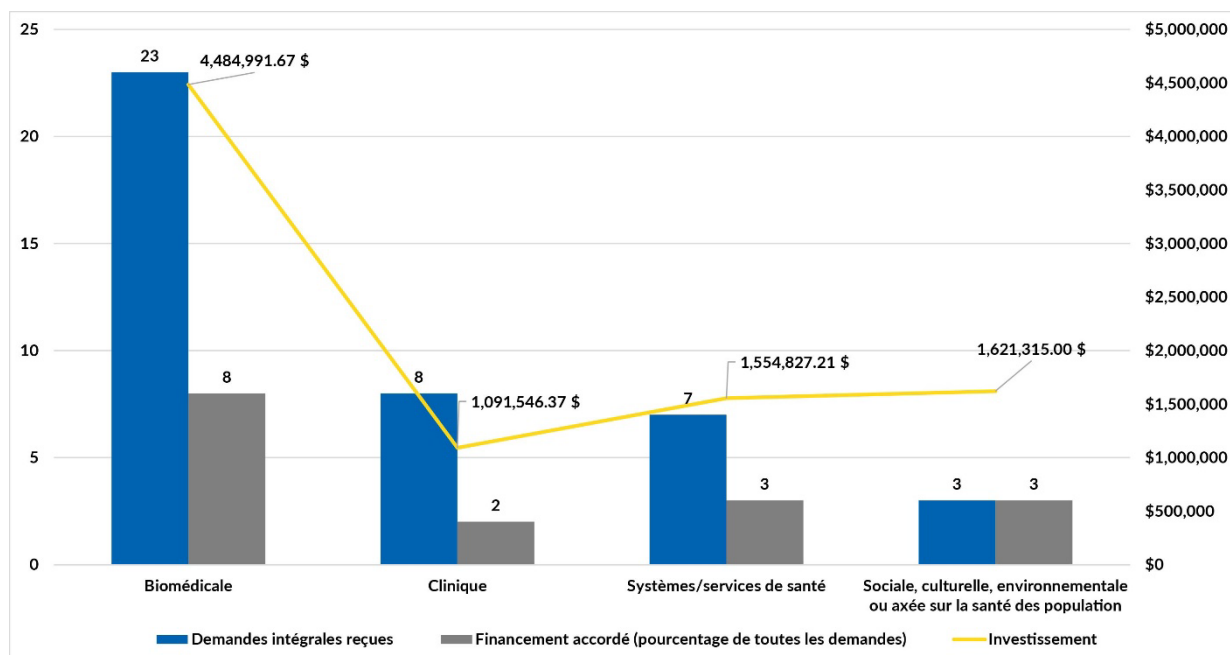
Investissement par objectifs



Objectifs de Recherche	Investissement
Prévenir	974,771.00 \$
Détecter	830,541.00 \$
Soigner	6,067,666.00 \$
Promouvoir	879,702.00 \$
Grand total	8,752,680.00 \$



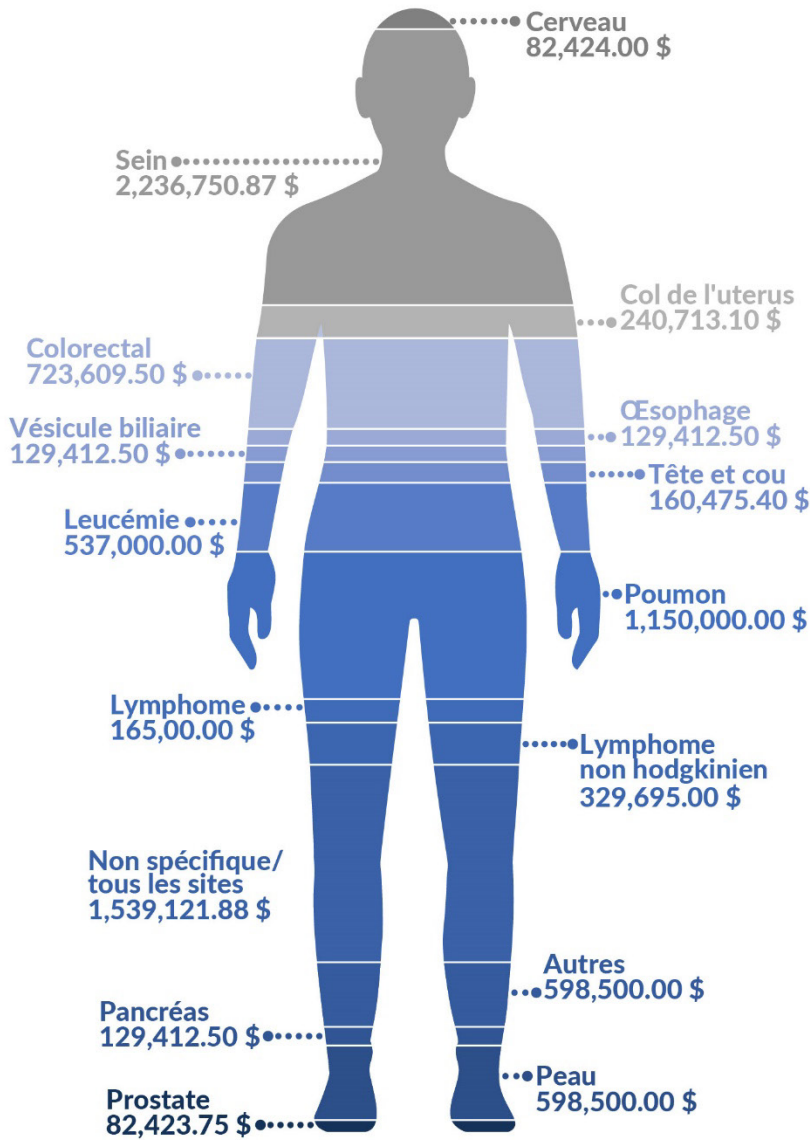
Investissements par domaine de recherche



Domaine de recherche	Demandes intégrales reçues	Financement accordé (pourcentage de toutes les demandes)	Pourcentage de toutes les demandes ayant reçu un financement	Investissement
Biomédicale	23	8 (35%)	50%	4,484,991.67 \$
Clinique	8	2 (25%)	13%	1,091,546.37 \$
Systèmes/services de santé	7	3 (43%)	19%	1,554,827.21 \$
Sociale, culturelle, environnementale ou axée sur la santé des population	3	3 (100%)	19%	1,621,315.00 \$



Investissements par foyer de cancer

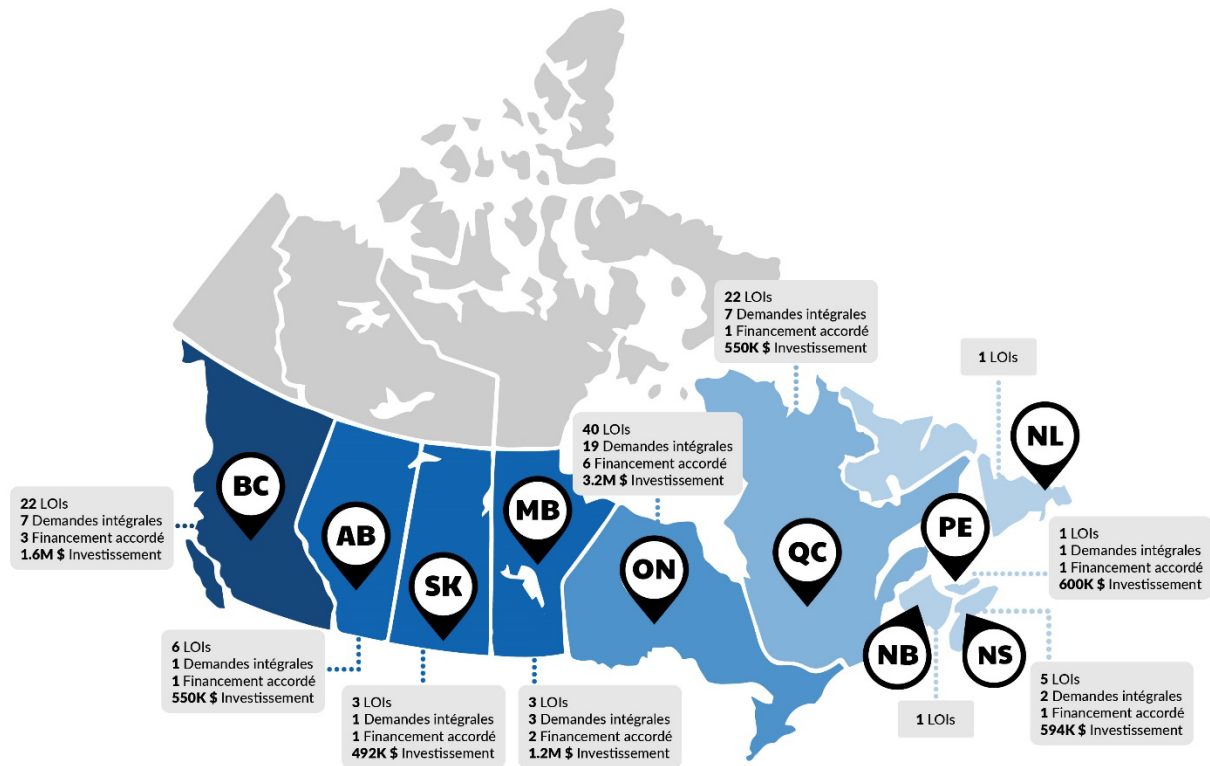


Grand total 8,752,680.50 \$

Site du cancer	Investissement
Cerveau	82,424.00 \$
Sein	2,236,750.87 \$
Col de l'utérus	240,713.10 \$
Colorectal	723,609.50 \$
Œsophage	129,412.50 \$
Vésicule biliaire	129,412.50 \$
Tête et cou	160,475.40 \$
Leucémie	537,000.00 \$
Poumon	1,150,000.00 \$
Lymphome	165,000.00 \$
Lymphome non hodgkinien	329,695.00 \$
Non spécifique/tous les sites	1,539,121.88 \$
Autres	518,729.50 \$
Pancréas	129,412.50 \$
Pancréas	598,500.00 \$
Prostate	82,423.75 \$
Grand total	8,752,680.50 \$



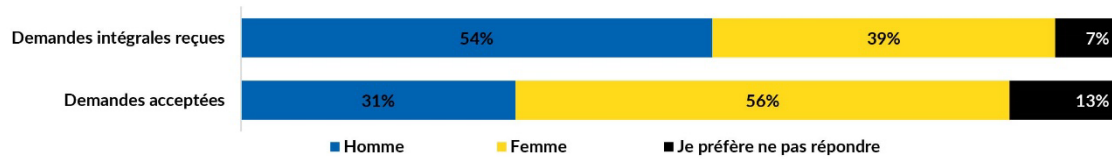
Résultats par province des chercheuses et chercheurs prometteurs



Province	Demandes LOI reçues	Demandes intégrales reçues	Financement accordé (pourcentage de toutes les demandes)	Pourcentage de toutes les demandes ayant reçu un financement	Investissement
Alberta	6	1	1 (100%)	6%	\$550,000
Colombie-Britannique	22	7	3 (43%)	19%	\$1,583,487
Manitoba	3	3	2 (67%)	13%	\$1,150,000
Nouveau-Brunswick	1	0	0	0%	\$0
Terre-Neuve et Labrador	1	0	0	0%	\$0
Nouvelle-Écosse	5	2	1 (50%)	6%	\$594,197
Ontario	40	19	6 (32%)	38%	\$3,232,796
Île-du-Prince-Édouard	1	1	1 (100%)	6%	\$600,000
Québec	22	7	1 (14%)	6%	\$550,000
Saskatchewan	3	1	1 (100%)	6%	\$492,200



Résultats du concours par identité de genre



Genre	Demandes intégrales reçues	Financement accordé (pourcentage de toutes les demandes)	Pourcentage de toutes les demandes ayant reçu un financement
Homme	22	5 (23%)	31%
Femme	16	9 (56%)	56%
Je préfère ne pas répondre	3	2 (67%)	13%

Homme incluant transgenre. Femme incluant transgenre.